



UNIVERSITAS GADJAH MADA

TARGET BPP 2017

**BADAN PENERBIT DAN PUBLIKASI
UNIVERSITAS GADJAH MADA**



Universitas Gadjah Mada: Posisi QS TopUniversities

Badan Penerbit dan Publikasi



one of...

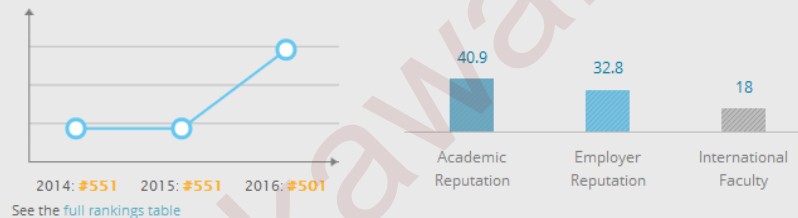
▲ READ LESS

#501-550

QS World University
Rankings

#105

Asian University
Rankings



<http://www.topuniversities.com/university-rankings/asian-university-rankings/2016#sorting=rank+region=+country=+faculty=+stars=false+search=>



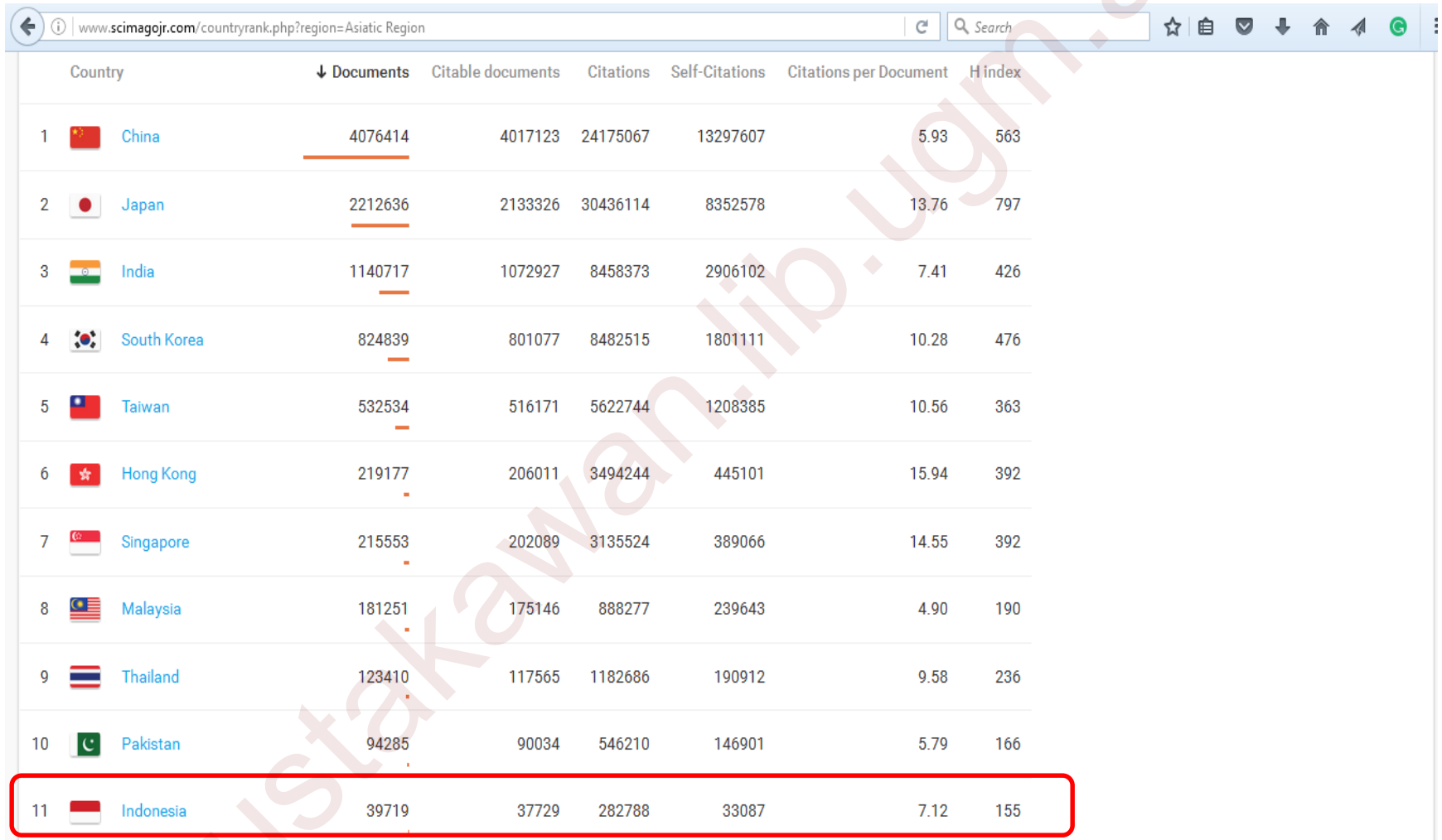
INDIKATOR QS WUR

No	Kriteria	Bobot	Sumber
1	Academic Reputation	40%	Survei
2	Employer Reputation	10%	Survei
3	Faculty Student ratio	20%	Hitung
4	Citation per faculty	20%	Scopus
5	International Faculty	5%	Hitung
6	International Student	5%	Hitung












WCU UGM, 2016

		2015	2016
W C U	Rank WUR	555	501-525?
	Overall (score)	26.8	24.3
U G M	Academic Reputation (40%)	46.4 (260)	40.9 (244)
	Employer Reputation (10%)	37.0	32.8
	Faculty Student Ratio (20%)	17.9	16.7 (377)
	Citation per Faculty (20%)	2.0	1.6
	International Faculty (5%)	7.1	18.0 (474)
	International Student (5%)	3.7	2.4
2 0 1 6	#Faculty	2419	3573
	#International Faculty	74	310
	#Student	44910	42398
	#International Student	637	522
	#paper	1065	1655
	#citation	1991	3047
	Prop. of International Faculty	3,06%	8.6%
	Prop. of International Student	1,42%	1.23%
	Faculty-student ratio	18,6	11.8
	Citation per faculty	0,8	0.9

Jumlah Dokumen Ilmiah



www.scimagojr.com/countryrank.php?region=Asiatic Region

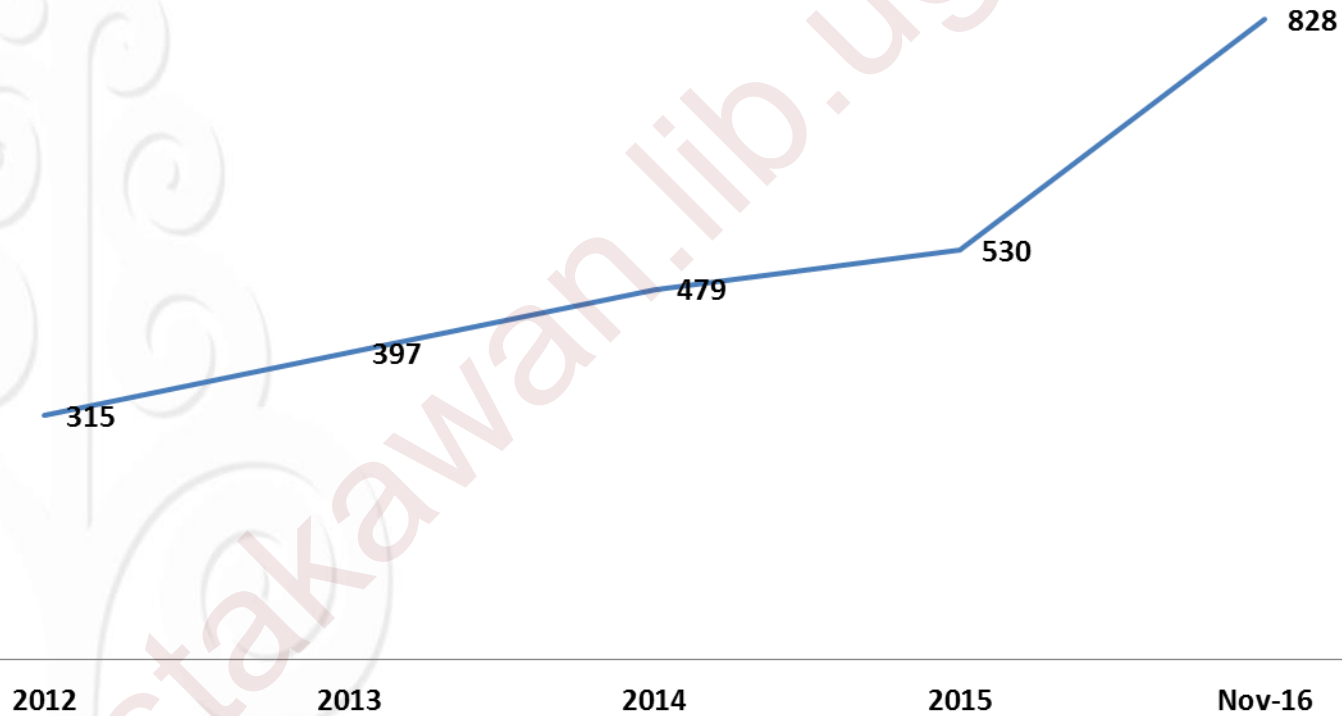
Country	↓ Documents	Citable documents	Citations	Self-Citations	Citations per Document	H index
1  China	4076414	4017123	24175067	13297607	5.93	563
2  Japan	2212636	2133326	30436114	8352578	13.76	797
3  India	1140717	1072927	8458373	2906102	7.41	426
4  South Korea	824839	801077	8482515	1801111	10.28	476
5  Taiwan	532534	516171	5622744	1208385	10.56	363
6  Hong Kong	219177	206011	3494244	445101	15.94	392
7  Singapore	215553	202089	3135524	389066	14.55	392
8  Malaysia	181251	175146	888277	239643	4.90	190
9  Thailand	123410	117565	1182686	190912	9.58	236
10  Pakistan	94285	90034	546210	146901	5.79	166
11  Indonesia	39719	37729	282788	33087	7.12	155

<http://www.scimagojr.com/countryrank.php?region=Asiatic%20Region>

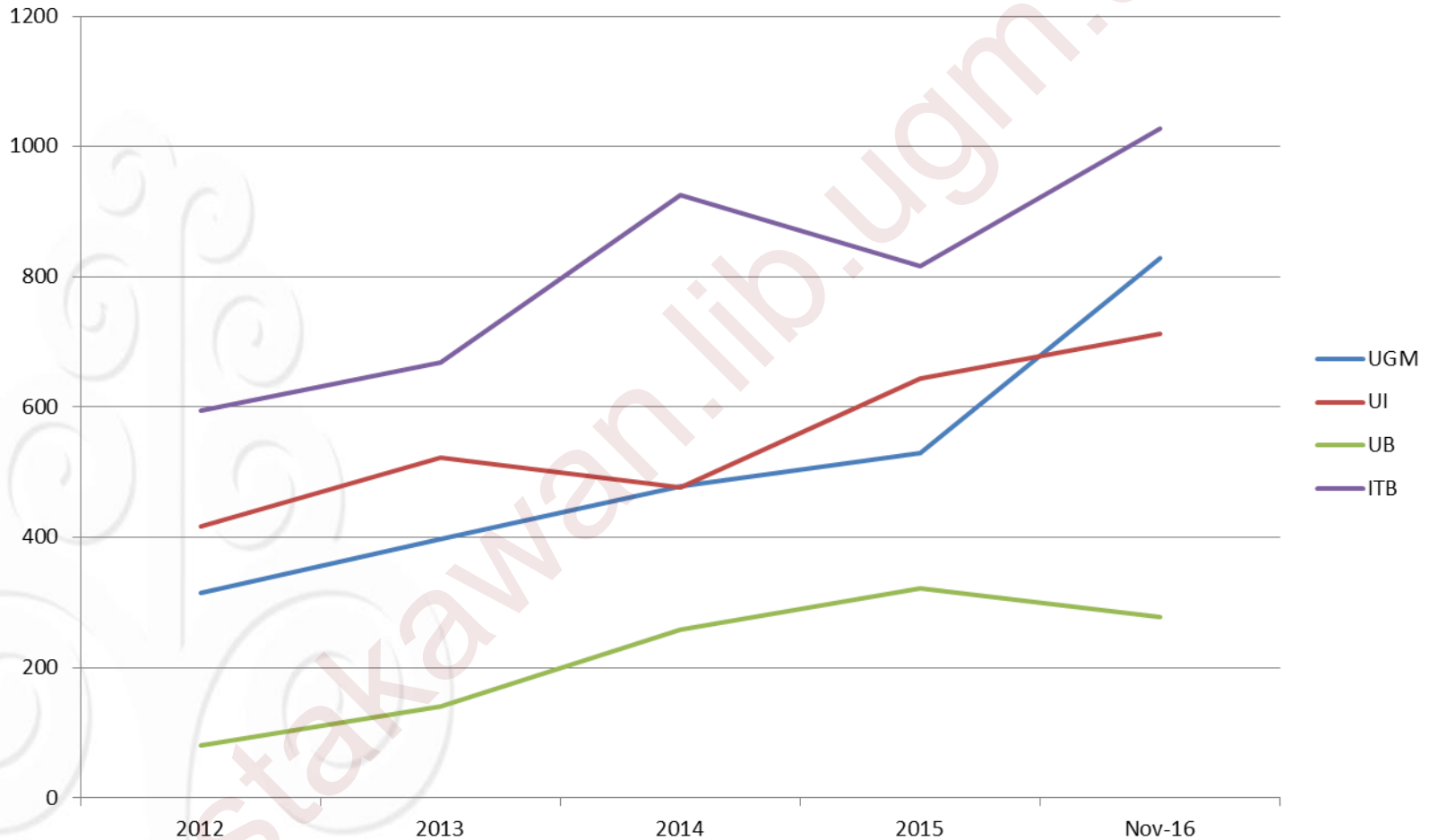
Sasaran Strategis (1)	Indikator Kinerja (2)	Definisi Operasional Indikator (UGM) (3)	Satuan dan Sifat (4)	Target (5)	Capaian Kinerja	
					Triwulan I (6)	Triwulan II (7)
4. Meningkatnya Relevansi, Kualitas dan Kuantitas Sumber Daya	a. Jumlah dosen berkualifikasi S3	Dosen yang telah lulus program doktor.	Orang (Kumulatif)	1.364	1.263	1.340
	b. Jumlah pendidik mengikuti sertifikasi dosen	a. Jumlah dosen yang lolos uji sertifikasi dosen b. Dosen yang memiliki NIDN dan NIDK	Orang (Kumulatif)	2.085	2.054	2.126
5. Meningkatnya relevansi dan produktivitas riset dan pengembangan	a. Jumlah publikasi internasional	a. Jumlah original paper di jurnal internasional (terindeks scopus dan tidak terindeks scopus)	Jurnal (Nominal)	500	Total 1.294	533
		b. Jumlah original paper di jurnal internasional terindeks non scopus (antara lain: Thompsons Reuters, DOAJ, dll)	Judul (Nominal)	1.000		1232
	a. Jumlah judul proceeding hasil penelitian b. Jumlah manuskrip dengan status minimal accepted, c. Jumlah review paper, d. Jumlah book chapter, e. Jumlah buku					
	b. Jumlah HKI yang didaftarkan	a. Jumlah Paten yang terdaftar b. Jumlah Hak Cipta yang terdaftar c. Mengikuti ketentuan Dirjen Kekayaan Intelektual			Judul (Kumulatif)	
	c. Jumlah prototipe R & D	Mengikuti ketentuan dalam kriteria tingkat kesiapan teknologi (TRL) dari Kemenristekdikti (setara TRL 6)	Produk (Nominal)	16	10	15
d. Jumlah prototipe industri	Mengikuti ketentuan dalam kriteria tingkat kesiapan teknologi (TRL) dari Kemenristekdikti (setara TRL 7)	Produk (Nominal)	12	5	10	



Jumlah Dokumen Ilmiah di SCOPUS
2012 - Sep 2016



**Posisi Publikasi UGM di SCOPUS
dibandingkan dengan UI, ITB dan UB
Per 18 Nov 2016**



Strategi Internasionalisasi

- Strategi peningkatan reputasi dengan cara:
 1. **Publikasi internasional** pada jurnal internasional terindeks pada berbagai basis data (**Scopus**, Thomson Reuters, PubMed, EBSCO, dll),
 2. Peningkatan **visibility** dan **accessibility** artikel ilmiah pada jurnal UGM melalui indeksasi pada berbagai basis data (Google Scholar, DOAJ, dan **Scopus**)
 3. Indeksasi prosiding hasil seminar internasional di **Scopus** dan basis data lainnya

Program Peningkatan Publikasi

**Insentif /
Bantuan /
Hibah Publikasi**

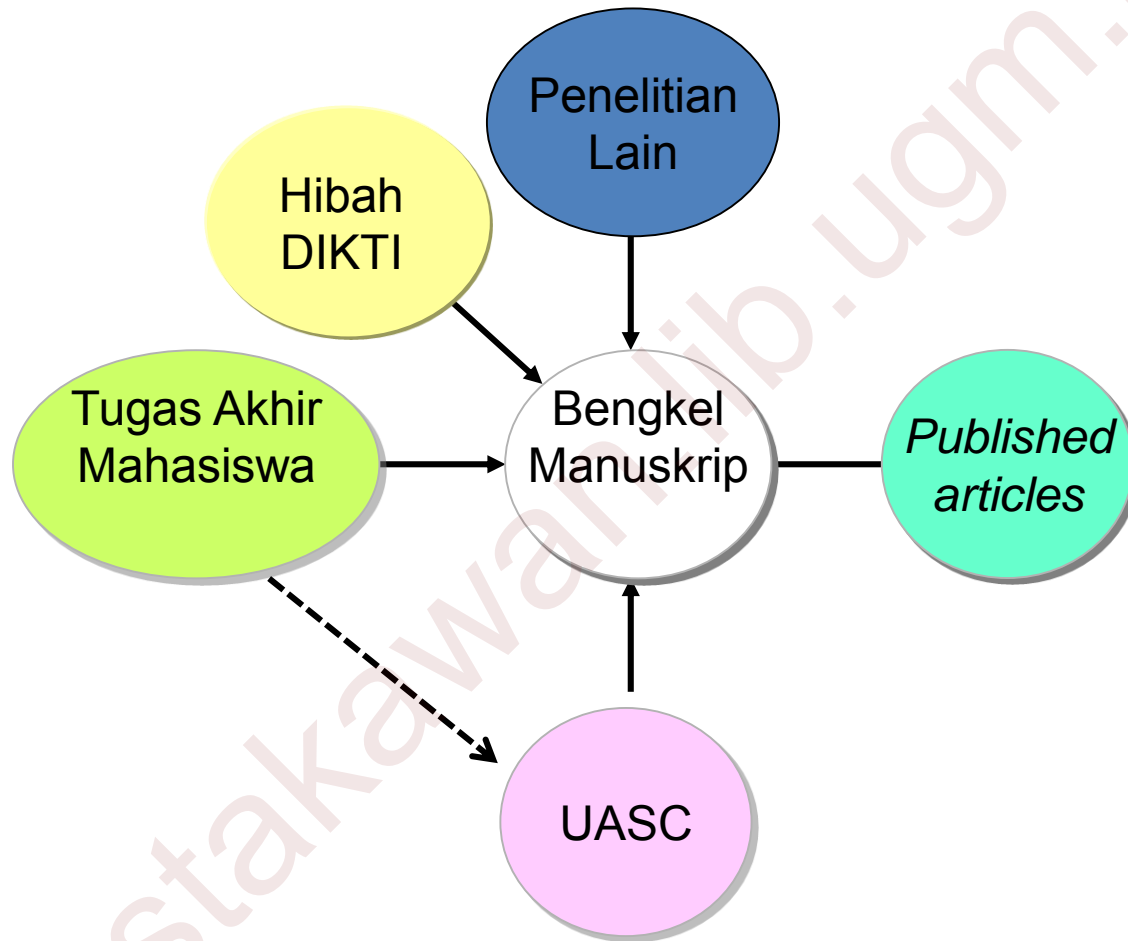
**Bantuan
Presentasi
Seminar
Internasional**

**Hibah Buku
Karya UGM /
Book Chapter**

**Workshop
Akreditasi dan
Indeksasi Jurnal
UGM**

**UASC / Hibah
Impact Factor
Tinggi**

Peningkatan Publikasi



**SERAPAN INSENTIF BADAN DAN PENERBIT
PUBLIKASI TAHUN 2016**




NO.	SKEMA	QUOTA	Pengusul Batch 1	Pemenang Batch 1	Sisa Quota	Pengusul Batch 2	Pemenang Batch 2
1	Bantuan Penulisan Artikel Ilmiah Yang Berasal dari Tugas Akhir Mahasiswa	200	158	136	64	81	70
2	Bantuan Penulisan Artikel Ilmiah Untuk diterbitkan di Jurnal Internasional	250	193	173	77	154	129
3	Bantuan Penulisan Artikel Ilmiah Yang Sudah diterbitkan di Jurnal Internasional	100	73	68	32	86	66
4	Bantuan Penyelenggaraan Seminar Reputasi Internasional	20	16	15	5	4	4
5	Insentif Buku Karya Ilmiah Dosen	85	71	55			
6	Program WCU: Hibah Publikasi Impak Faktor Tinggi	14	39	14			

REKAPITULASI ANGGARAN



No	Nama Program	Jumlah Terdana	Jumlah Dana
1.	Bantuan Penyelenggaraan Seminar Bereputasi Internasional	19	Rp 475.000.000
2.	Bantuan Penulisan Karya Ilmiah yang Berasal dari Tugas Akhir	197	Rp 1.970.000.000
3.	Bantuan Penulisan Karya Ilmiah untuk Diterbitkan pada Jurnal Internasional	299	Rp 4.485.000.000
4.	Bantuan Jurnal Internasional yang Sudah Diterbitkan	137	Rp 2.055.000.000
5.	Insentif Penulisan Buku Karya	49	Rp 735.000.000
6.	Bantuan Presentasi Seminar Internasional	269	Rp 7.598.106.260
Total Serapan Dana 2016			Rp 17.318.106.260

**UGM ANNUAL SCIENTIFIC CONFERENCES
UASC 2016**



- 28 - 29 Okt 2016
- Dihadiri 148 peserta, 50 presentasi oral dan 90 presentasi poster
- 8 peserta non presenter
- *Keynote speakers: 4*
- *Invited speakers: 16*
- Submit full paper: 113
- Next: finalisasi paper untuk publikasi di Jurnal atau Prosiding terindeks



Badan Penerbit dan Publikasi
Universitas Gadjah Mada



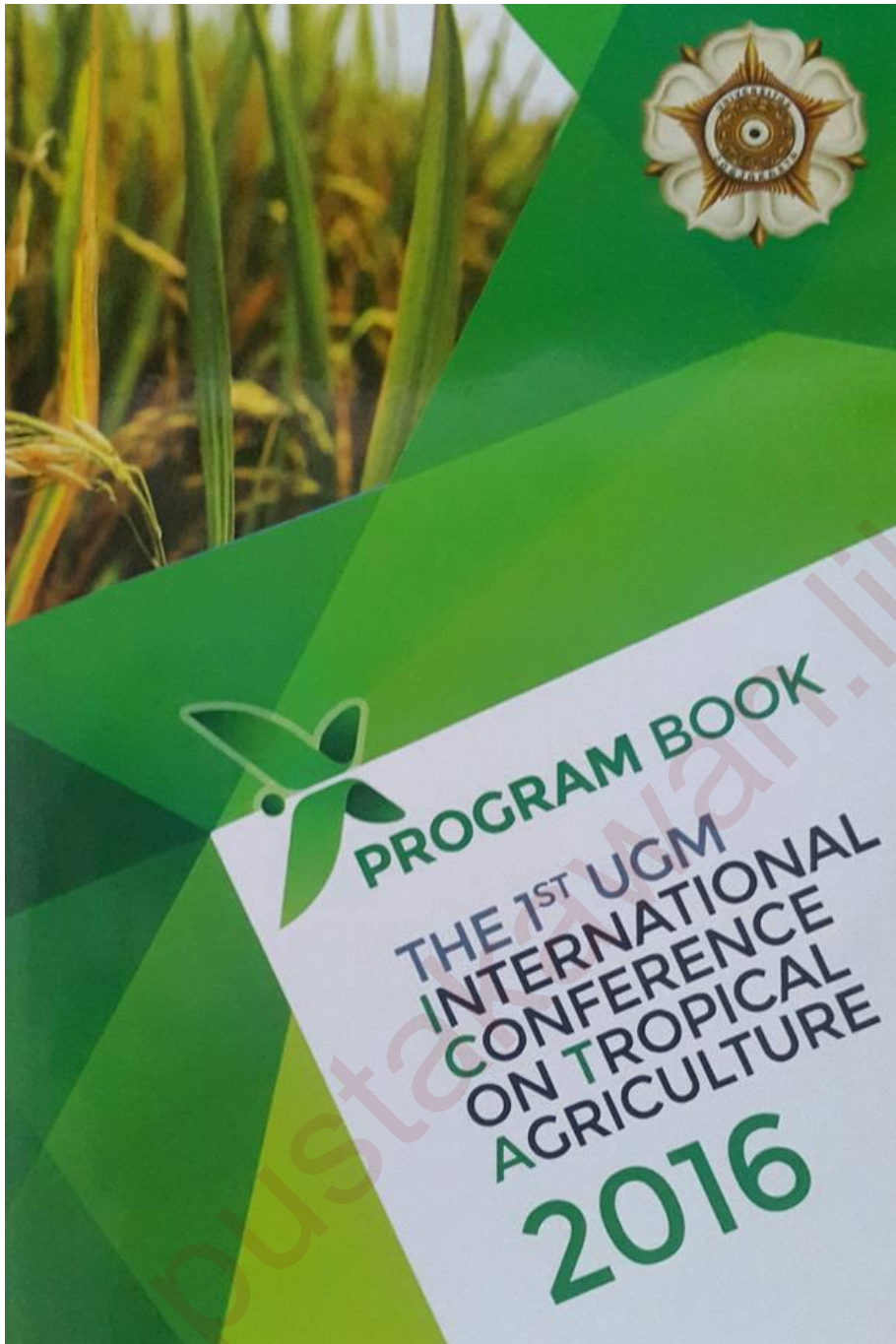
PROGRAM AND ABSTRACT BOOK

The 2nd International Conference on Science and Technology

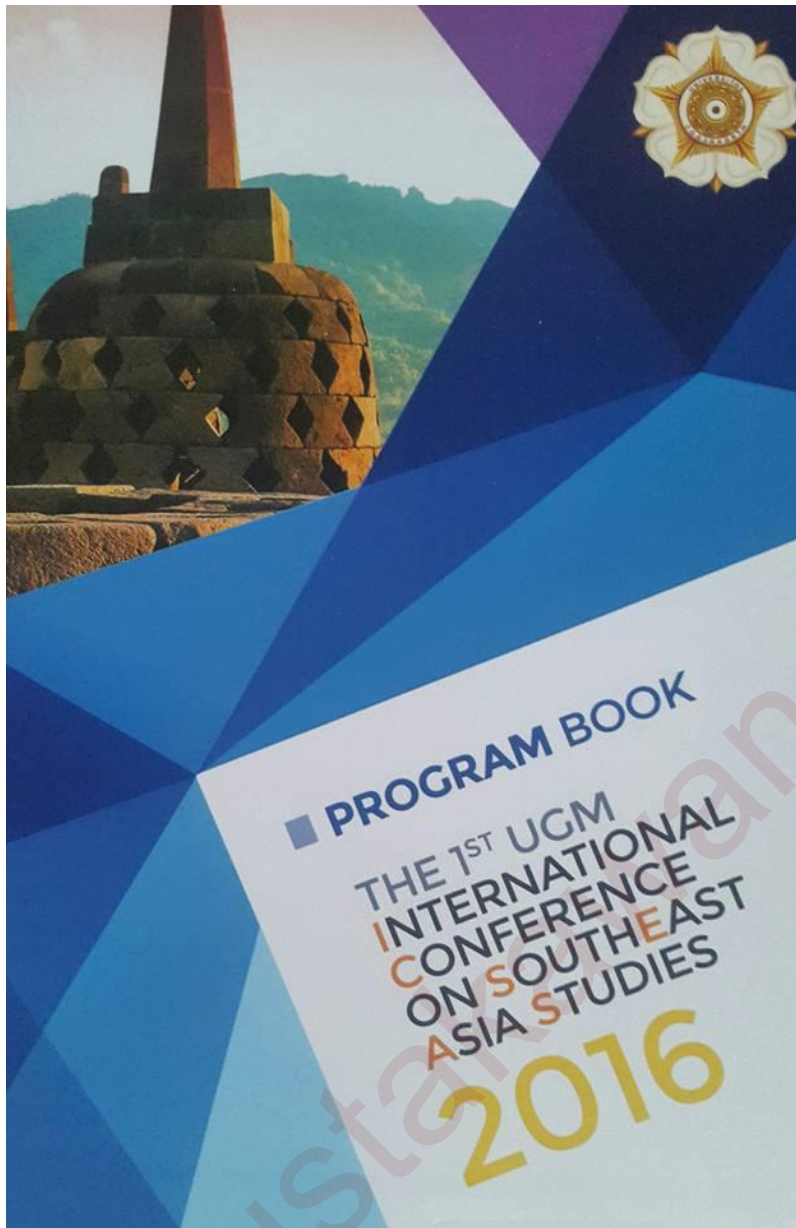
//bio-prospecting
//computer science
//nanosciences and chemistry
//physics and its applications
//geo maritime

October 27-28th, 2016 / Yogyakarta, Indonesia

- 27 - 28 Okt 2016
- Dihadiri 154 peserta, 143 presentasi oral dan 9 presentasi poster
- 2 peserta non presenter
- *Keynote speakers: 5*
- *Invited speakers: 10*
- Submit full paper: 152
- Next: finalisasi paper untuk publikasi di Jurnal atau Prosiding terindeks



- 25 - 26 Okt 2016
- Dihadiri 173 peserta, 146 presentasi oral dan 27 presentasi poster
- 8 peserta non presenter
- *Keynote speakers: 1*
- *Invited speakers: 6*
- Submit full paper: 158



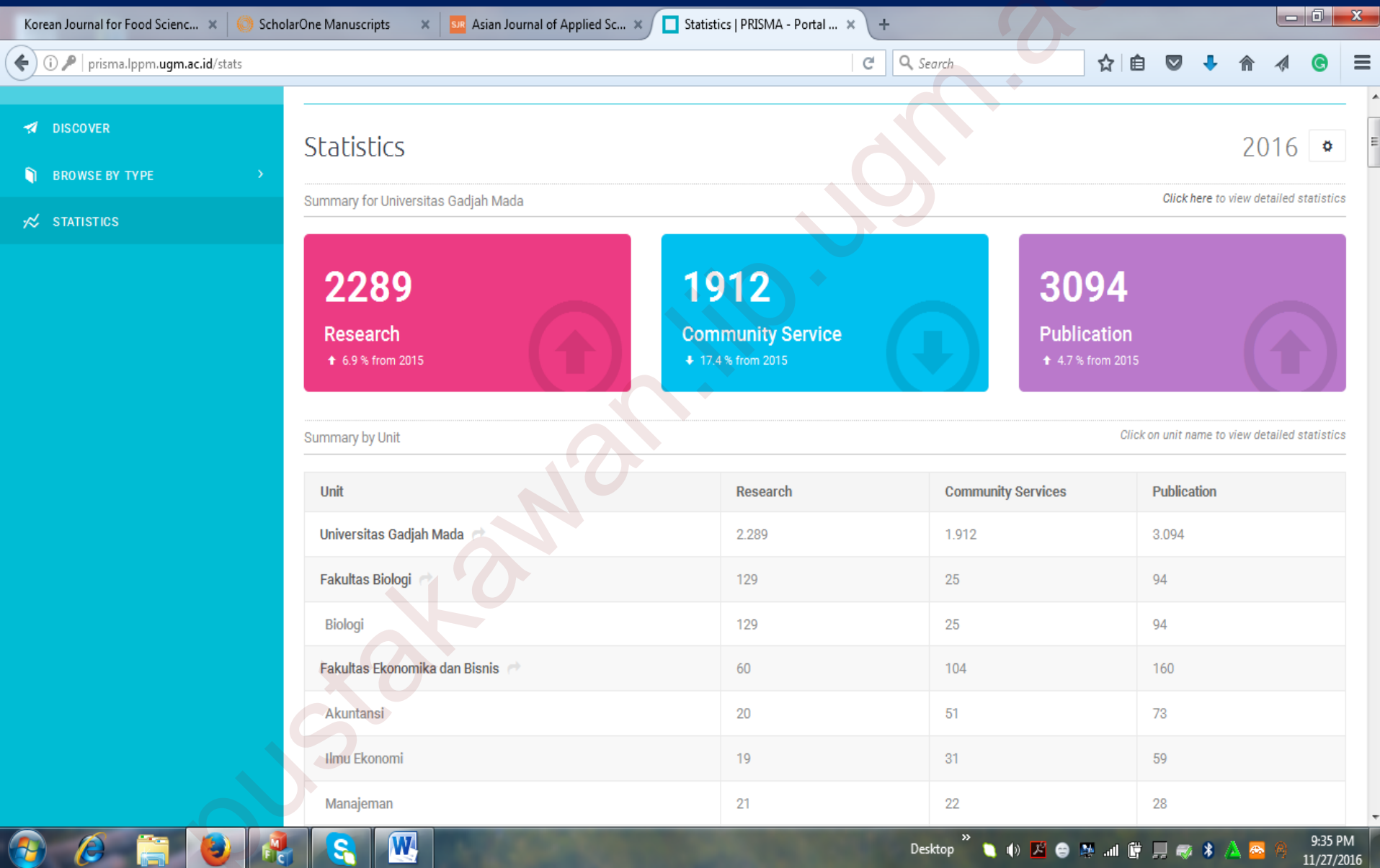
- 13 - 14 Okt 2016
- Dihadiri 90 peserta
- 4 peserta non presenter
- *Keynote speakers: 2*
- *Invited speakers: 24*
- Submit full paper: 80

PORTAL RISET DAN PENGABDIAN MASYARAKAT

WORKSHOP ENUMERATOR PRISMA TAHUN 2016



DATA PRISMA PER AWAL NOVEMBER 2016



JURNAL UGM TAHUN 2016

bustakawarman.ugm.ac.id

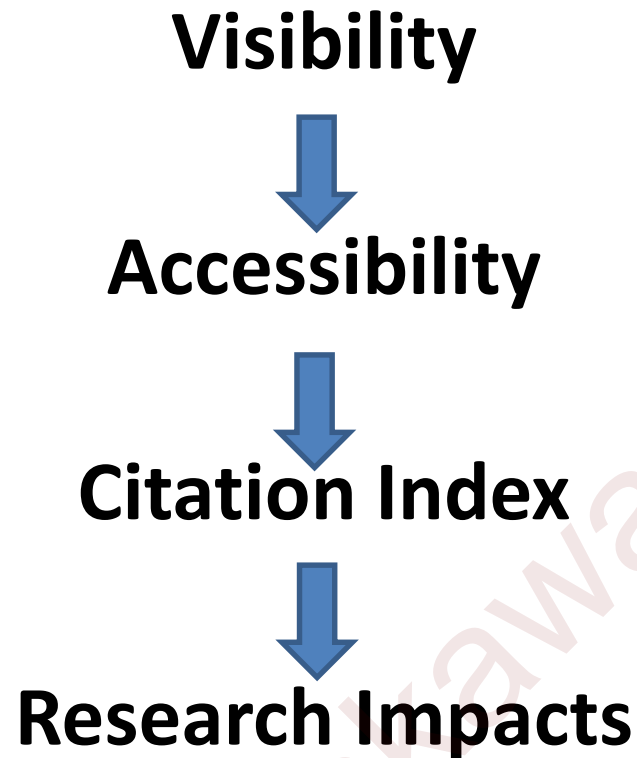
JURNAL UGM TAHUN 2016

JURNAL	64
TERAKREDITASI DIKTI	23
TERINDEKS DOAJ	11
TERINDEKS EBSCO	1
TERINDEKS SCOPUS	3

	Nama Jurnal	Unit Pengelola	Akreditasi
1	Agritech	Fakultas Teknologi Pertanian UGM	B
2	Berkala Ilmu Kedokteran (<i>Journal of Medical Sciences</i>)	Fakultas Kedokteran	B DOAJ
3	Buletin Peternakan	Fakultas Peternakan	B
4	Humaniora	Fakultas Ilmu Budaya	B DOAJ
5	<i>Indonesia Journal of Geography</i>	Fakultas Geografi UGM bekerjasama dengan IGI	B SCOPUS DOAJ
6	<i>Indonesian Journal of Biotechnology</i>	Pusat Studi Bioteknologi, Sekolah Pascasarjana UGM	B DOAJ
7	<i>Indonesian Journal of Chemistry</i>	Departemen Kimia FMIPA	B SCOPUS DOAJ
8	<i>International Journal of Business</i>	Master of Management, Faculty of Economics and Business	B SCOPUS EBSCO
9	Journal of Indonesian Economy and Business (JIEB)	Fakultas Ekonomika dan Bisnis Kantor Publikasi	B
10	Jurnal Gizi Klinik Indonesia	Fakultas Kedokteran Minat Gizi dan Kesehatan Prodi S2 IKM	B
11	Jurnal Ilmu Kehutanan	Fakultas Kehutanan	B
12	Jurnal Ilmu Sosial dan Politik	Fakultas Ilmu Sosial dan Politik	B
13	Jurnal Kawistara	Sekolah Pasca Sarjana UGM	B DOAJ
14	Jurnal Kebijakan dan Administrasi Publik (JKAP)	MAP FISIPOL UGM	B DOAJ
15	Jurnal Manajemen dan Pelayanan Farmasi	Fakultas Farmasi	B
16	Jurnal Manusia dan Lingkungan	PSLH-UGM	B
17	Jurnal Pendidikan Kedokteran Indonesia	Bagian Pendidikan Kedokteran Fakultas Kedokteran UGM	B
18	Jurnal Psikologi	Unit Pengembangan Penelitian, Fakultas Psikologi UGM	B DOAJ
19	Jurnal Sain Veteriner	Fakultas Kedokteran Hewan	B
20	Majalah Farmasi Indonesia	Fakultas Farmasi	B
21	Majalah Kedokteran Gigi Indonesia	Fakultas Kedokteran Gigi UGM	B
22	Majalah Obat Tradisional (Tradisional Medicine Journal)	Fakultas Farmasi UGM kerjasama dengan PAI Pengurus DIY	B
23	Mimbar Hukum	Fakultas Hukum Unit Jurnal dan Penerbitan	B DOAJ



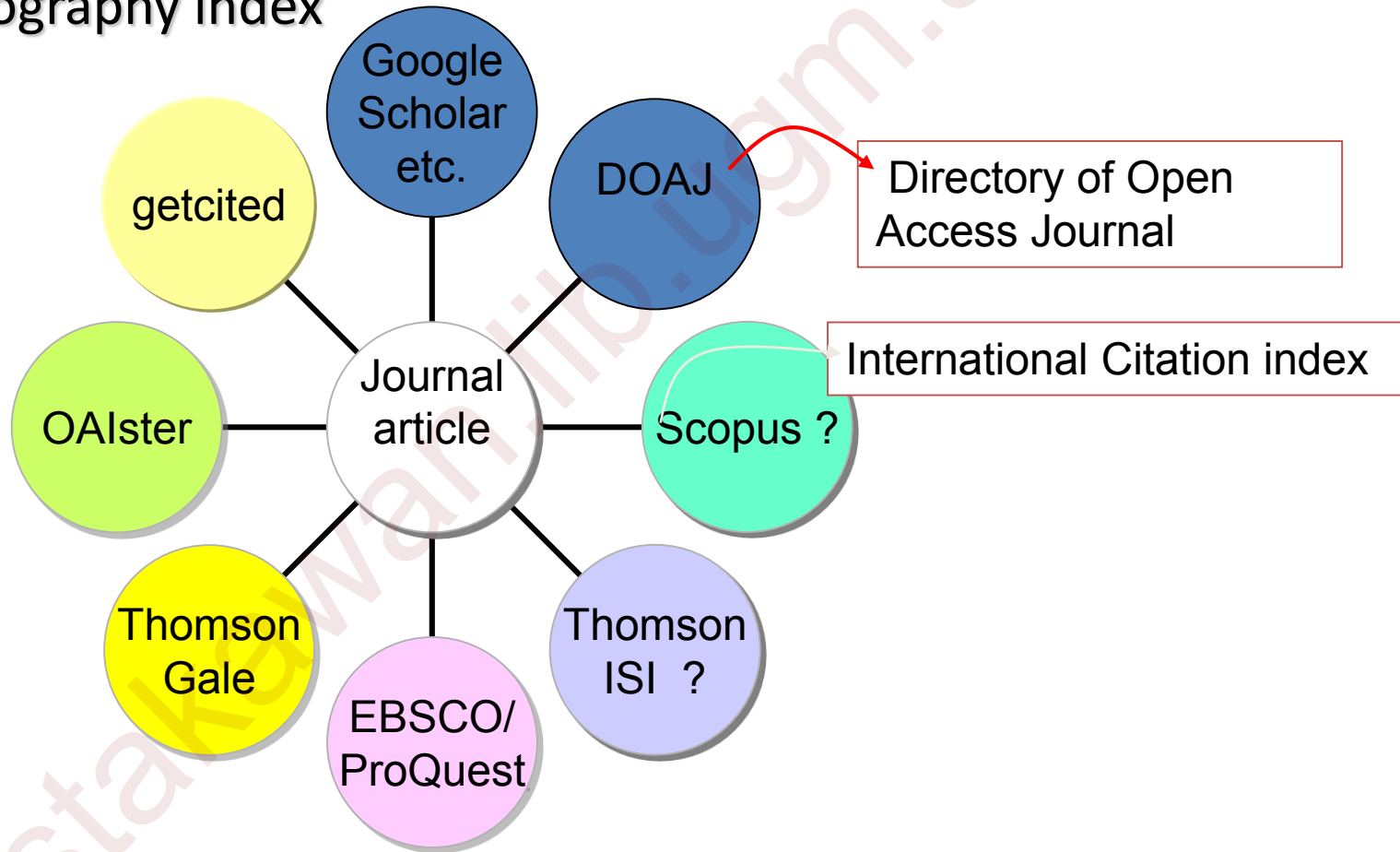
Peningkatan Visibility Jurnal



- Web Hosting *jurnal.ugm.ac.id*
- Publikasi dalam format Open Access (*Open Journal System*)
- Pengindeksan pada DOAJ, SCOPUS dan berbagai basis data
- Jurnal berpindah dari status lokal ke orbit internasional

Peningkatan *visibility*

Bibliography index

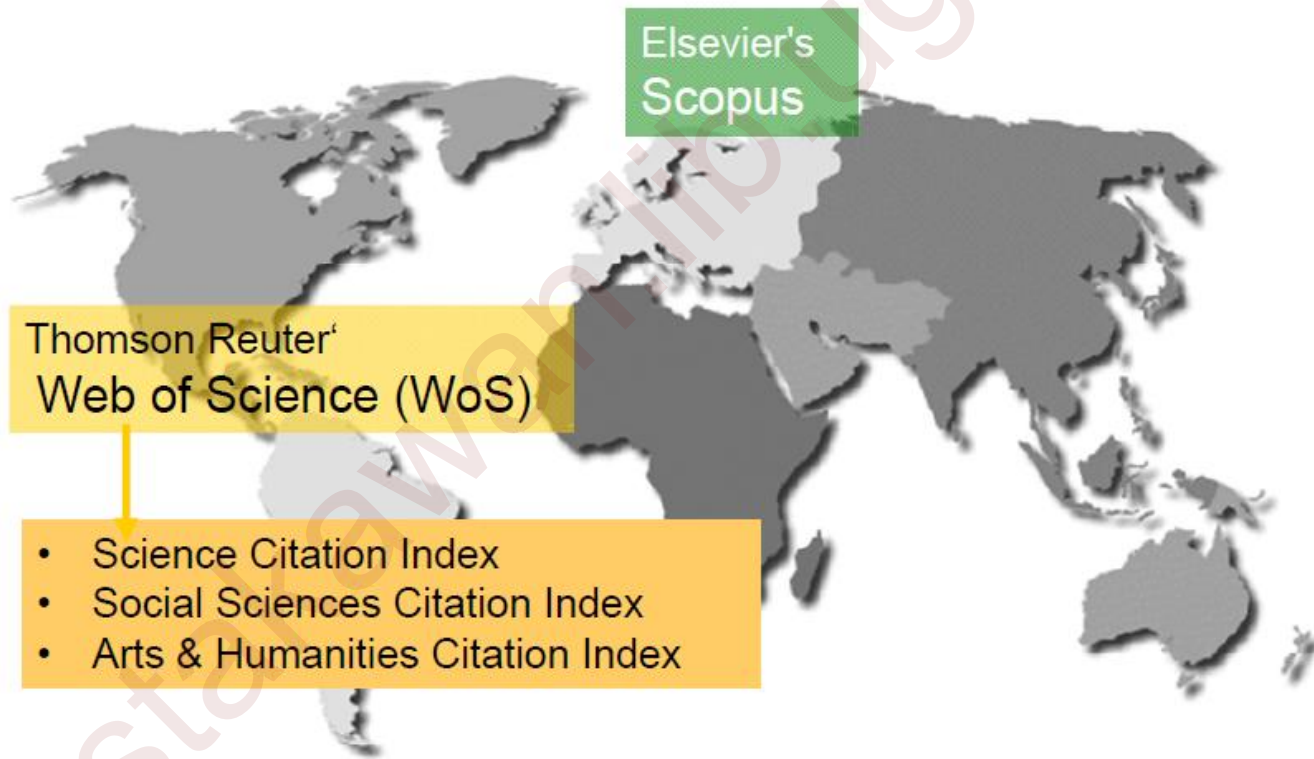


Content agregator

Scopus atau Web of Science (WoS)

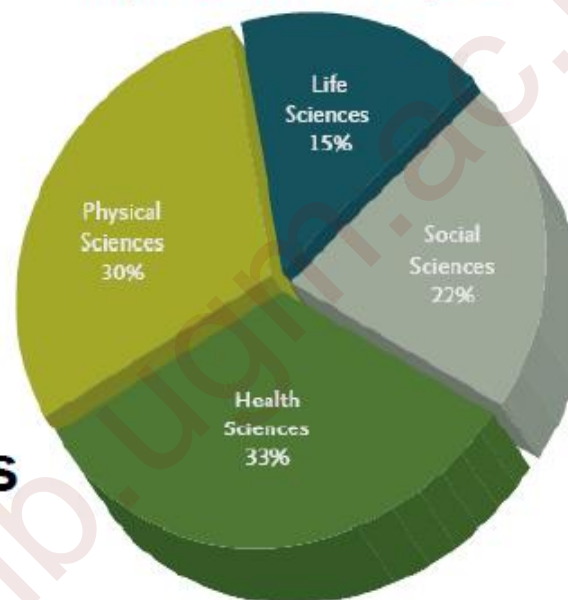


WoS and SCOPUS





Social, health, physical & life sciences



Percentage of titles by subject area (as of February 2014).
Titles may be attributed to more than one subject category.

Social Sciences	Health Sciences	Physical Sciences	Life Sciences
7,684	6,740	7,410	4,436
Psychology Economics Business A&H	100% MEDLINE Nursing Dentistry	Chemistry Physics Engineering	Neuroscience Pharmacology Biology

22,000 titles in Scopus

www.info.sciences.com/scopus 12 2012

Scopus selection criteria



Quantitative and qualitative measures

Pre-selection conditions

Minimum criteria
<ul style="list-style-type: none">• Peer-review• English abstracts• Regular publication• References in Roman script• Publication ethics statement

Journal policy	<ul style="list-style-type: none">• Convincing editorial concept/policy• Level of peer-review• Diversity in geographic distribution of editors• Diversity in geographic distribution of authors
Quality of content	<ul style="list-style-type: none">• Academic contribution to the field• Clarity of abstracts• Quality and conformity with stated aims & scope• Readability of articles
Journal standing	<ul style="list-style-type: none">• Citedness of journal articles in Scopus• Editor standing
Regularity	<ul style="list-style-type: none">• No delay in publication schedule
Online availability	<ul style="list-style-type: none">• Content available online• English-language journal home page• Quality of home page

<http://www.info.sciverse.com/scopus/scopus-in-detail/content-selection>



UNIVERSITAS GADJAH MADA

Terima Kasih.

Badan Penerbit dan Publikasi UGM
Gedung Pusat Universitas Gadjah Mada
Lantai 3, Sayap Barat, Bulaksumur
Yogyakarta 55281

ph **(0274) 6491963**

em **bpp@ugm.ac.id**

ws **<http://publikasi.ugm.ac.id>**

